



















## Projeções económicas 2021 - 2023

		2020	2021 (p)	2022 (p)	2023 (p)
<b>Produto Interno Bruto</b>	 Portugal	-7,6	4,8	5,6	2,4
	 Área Euro	-6,5	5,0	4,6	2,1
<b>Índice harmonizado de preços no consumidor</b>	 Portugal	-0,1	0,7	0,9	1,0
	 Área Euro	0,3	2,2	1,7	1,5
<b>Consumo privado</b>	 Portugal	-5,9	3,3	4,9	2,3
	 Área Euro	-8,0	3,6	7,0	2,0
<b>Consumo público</b>	 Portugal	0,4	4,9	0,4	-0,2
	 Área Euro	1,3	3,4	-1,2	0,9
<b>Formação bruta de capital fixo</b>	 Portugal	-1,9	7,6	8,2	5,8
	 Área Euro	-7,5	7,2	5,3	3,0
<b>Exportações</b>	 Portugal	-18,6	14,5	13,1	4,8
	 Área Euro	-9,3	8,9	6,7	4,0
<b>Importações</b>	 Portugal	-12,0	13,2	10,6	5,1
	 Área Euro	-9,2	9,0	7,0	3,8
<b>Emprego</b>	 Portugal	-1,7	1,3	1,3	0,4
	 Área Euro	-1,5	0,5	1,2	1,0
<b>Taxa de desemprego</b>	 Portugal	7,0	7,2	7,1	6,8
	 Área Euro	7,9	7,9	7,7	7,3

**FONTE:** Banco de Portugal – SET/2021

Unidade: taxa de variação anual, em percentagem